

Tutorial Moodle Fatec Rubens Lara



Módulo Inicial


Prof. Me. Renato Marcio

Se cadastrando no Moodle

[Clique aqui](#) ou <http://fatecrl.edu.br>

Depois na palavra Moodle no canto superior direito


Observem as setas



Nome de usuário

Senha

Acesso



Início

Cursos

Menu Principal



Novidades

Novidades

(Nenhuma notícia publicada)

Categorias de Cursos

Período Matutino

Gestão Portuária

Análise e Desenvolvimento de Sistema

Gestão Empresarial

Período Vespertino

Logística

Sistema para Internet

Gestão Portuária

Período Noturno

Logística

Análise e Desenvolvimento de Sistema 1

Treinamento Docente 1

Infomativo de Coordenações aos Alunos e Professores 5

Cursos - Extracurricular 2

Calendário



janeiro 2014

Dom	Seg	Ter	Qua	Qui	Sex	Sáb
			1	2	3	4
5	6	7	8	9	10	11
12	13	14	15	16	17	18
19	20	21	22	23	24	25
26	27	28	29	30	31	

Nome de usuário

Senha

Acesso

Início

Cursos

fatecrl28 ▶ Acesso ao site

Português - Brasil (pt_br) ▼

Retornando a este site?

Acesse aqui, usando seu Nome de Usuário e a sua Senha.
(O uso de Cookies deve ser permitido no seu navegador.)

Nome de usuário ou senha errados, por favor

Nome de usuário

Senha

Acesso

Esqueceu o seu nome de usuário ou a sua senha?

Sim, preciso de ajuda para acessar

esta é a sua primeira vez aqui?

Olá, caso ainda não tenha efetuado o seu cadastro, clique no botão abaixo e preencha corretamente todos os campos. Caso tenha dúvidas, consulte a equipe técnica da FATEC.

Cadastramento de usuários

Professor favor preencher os campos e confirmar o link enviado ao e-mail cadastrado .

fatecr128 > Acesso > Cadastro de novo usuário

Português - Brasil (pt_br)

Preencha com um novo nome de usuário e uma nova senha

Nome de usuário*

Senha* Mostrar

Complete com alguns dados pessoais

Endereço de email*

Email (outra vez)*

Nome*

Sobrenome*

Cidade/Município*

País*

Este form contém campos obrigatórios

Após realizar o cadastro, confirmar o link no seu e-mail.

É necessário se tornar ADMINISTRADOR DA DISCIPLINA.

Solicite ao seu coordenador

Fazendo o login

Você ainda não fez o acesso

Nome de usuário Senha

Início Cursos

Menu Principal

- Novidades

Novidades

(Nenhuma notícia publicada)

Calendário

janeiro 2014

Dom	Seg	Ter	Qua	Qui	Sex	Sáb
			1	2	3	4
5	6	7	8	9	10	11
12	13	14	15	16	17	18
19	20	21	22	23	24	25
26	27	28	29	30	31	

Categorias de Cursos

- Período Matutino
 - Gestão Portuária
 - Análise e Desenvolvimento de Sistema
 - Gestão Empresarial
- Período Verpertino
 - Logística
 - Sistema para Internet
 - Gestão Portuária
- Período Noturno
 - Logística
 - Análise e Desenvolvimento de Sistema 1
 - Treinamento Docente 1
 - Infomativo de Coordenações aos Alunos e Professores 5
 - Cursos - Extracurricular 2

Nome de usuário

juliocesar

Senha

.....

Acesso

Início

Cursos

Menu Principal



Novidades

Novidades

(Nenhuma notícia publicada)

Categorias de Cursos

Período Matutino

Gestão Portuária

Análise e Desenvolvimento de Sistema

Gestão Empresarial

Período Vespertino

Logística

Sistema para Internet

Gestão Portuária

Período Noturno

Logística

Análise e Desenvolvimento de Sistema 1

Treinamento Docente 1

Infomativo de Coordenações aos Alunos e Professores 5

Cursos - Extracurricular 2

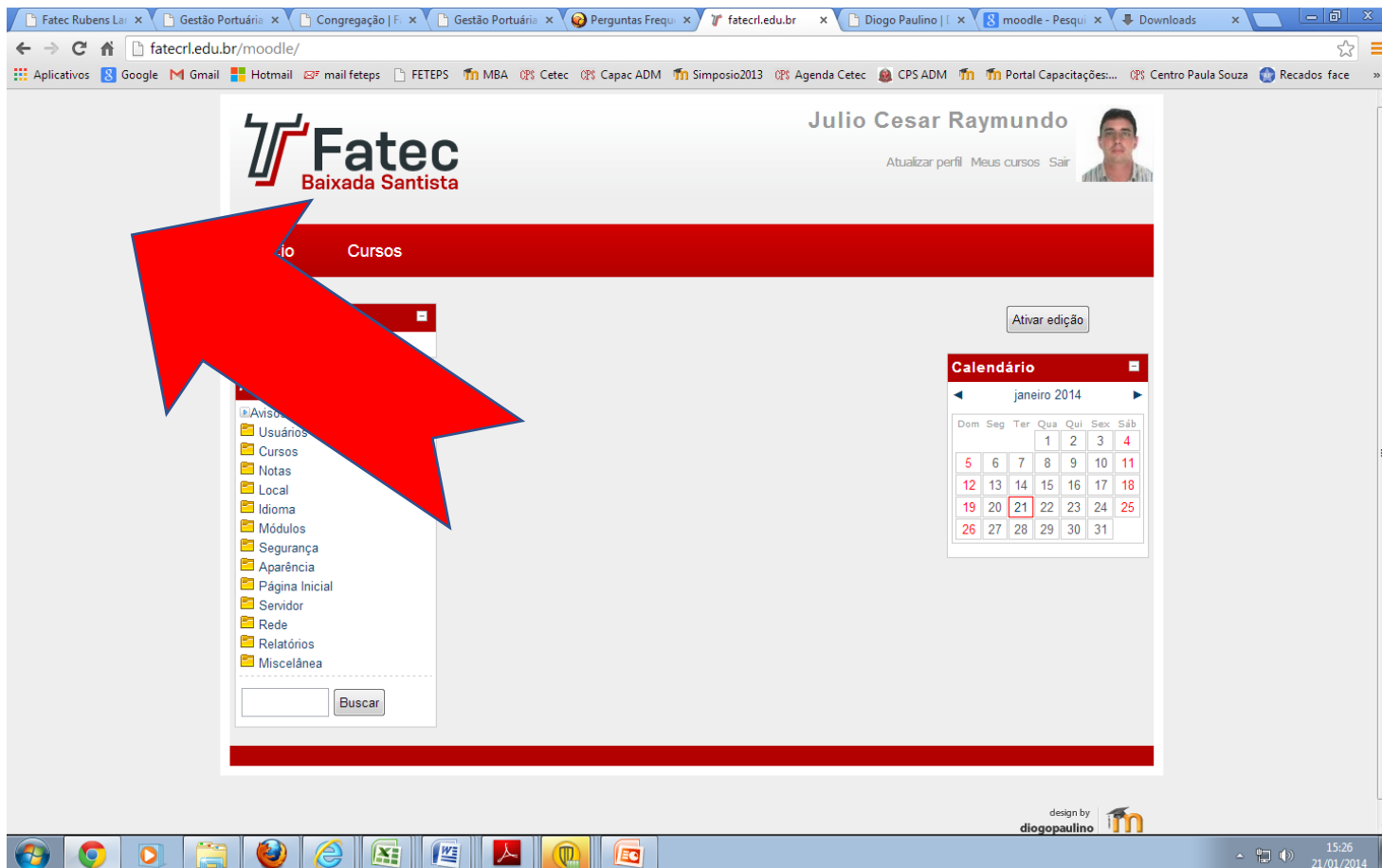
Calendário



janeiro 2014

Dom	Seg	Ter	Qua	Qui	Sex	Sáb
			1	2	3	4
5	6	7	8	9	10	11
12	13	14	15	16	17	18
19	20	21	22	23	24	25
26	27	28	29	30	31	

Após estar logado acesse o curso.



The screenshot shows the Moodle interface for Fatec Baixada Santista. The user is logged in as Julio Cesar Raymundo. The interface includes a navigation menu on the left with items like 'Avisos', 'Usuários', 'Cursos', 'Notas', 'Local', 'Idioma', 'Módulos', 'Segurança', 'Aparência', 'Página Inicial', 'Servidor', 'Rede', 'Relatórios', and 'Miscelânea'. A red arrow points to the 'Cursos' item. The top right shows the user's name and profile picture. The bottom right features a calendar for January 2014.

Dom	Seg	Ter	Qua	Qui	Sex	Sáb
			1	2	3	4
5	6	7	8	9	10	11
12	13	14	15	16	17	18
19	20	21	22	23	24	25
26	27	28	29	30	31	

Escolha o curso e período...

The screenshot shows a web browser window with the URL `fatec.edu.br/moodle/course/index.php`. The page header includes the Fatec Baixada Santista logo and the user name 'Julio Cesar Raymundo'. Below the header, there is a navigation menu with 'Início' and 'Cursos'. The main content area is titled 'Categorias de Cursos' and lists several course categories. A red arrow points to the 'Análise e Desenvolvimento de' course under the 'Período Matutino' section.

Período	Curso	Quantidade
Período Matutino	Gestão Portuária	
	Análise e Desenvolvimento de	
	Gestão Empresarial	
Período Vespertino	Logística	
	Sistema para Internet	
	Gestão Portuária	
Período Noturno	Logística	
	Análise e Desenvolvimento de Sistema	1
	Treinamento Docente	1
	Infomativo de Coordenações aos Alunos e Professores	5
Cursos - Extracurricular		2

Escolha o ciclo

Fatec Baixada Santista

Julio Cesar Raymundo

Atualizar perfil Meus cursos Sair

Início Cursos

fatecr28 > Categorias de Cursos > Gestão Portuária

Ativar edição

Designar funções

Categorias de Cursos:

Categorias subordinadas

- 1º Semestre
- 2º Semestre
- 3º Semestre
- 4º Semestre
- 5º Semestre
- 6º Semestre

Buscar cursos:

design by diogopaulino


15:29 21/01/2014

Acesse a sua disciplina na qual é administrador.

The screenshot shows a web browser window displaying the Moodle course administration interface for Fatec Baixada Santista. The user is logged in as Julio Cesar Raymundo. The page shows the course category 'fatecr128' and the semester '1º Semestre'. A dropdown menu for 'Categorias de Cursos' is set to 'Período Matutino / Gestão Portuária / 1º Semestre'. Below this, a list of course categories is displayed, each with a yellow lightbulb icon indicating it is a course you administer:

- Administração Geral
- Teoria do Navio
- Sistema Portuário Brasileiro
- Inglês I e II
- Fundamentos de Comunicação e Expressão
- Matemática Elementar

The browser's address bar shows the URL: `fatecr128.moodle/course/category.php?id=5`. The taskbar at the bottom of the screen shows various application icons, and the system tray indicates the time is 15:29 on 21/01/2014.



Ative a EDIÇÃO



Julio Cesar Raymundo

Atualizar perfil Meus cursos Sair



Início Cursos

fatecr128 ► MAT-004 Matemática Elementar



Mudar função para...

Ativar edição



Participantes

Participantes

Atividades

Fóruns

Pesquisar nos Fóruns

Vai

Pesquisa Avançada

Administração

- Ativar edição
- Configurações
- Designar funções
- Notas
- Resultado da aprendizagem
- Grupos
- Backup
- Restaurar
- Importar

Programação

Fórum de notícias

1

2

3

4

5

6

7

8

9

10

Últimas Notícias

Acrescentar um novo tópico...
(Nenhuma notícia publicada)

Próximos Eventos

Não há nenhum evento próximo

Calendário...
Novo evento...

Atividade recente

Atividade desde domingo, 19 janeiro 2014, 15:20
Relatório completo da atividade recente

Nenhuma novidade desde o seu último acesso

Acrescente um recurso...



Início

Cursos

fatecrl28 ▶ MAT-004 Matemática Elementar



Mudar função para... ▼

Desativar edição

Participantes

Participantes

Atividades

Fóruns

Pesquisar nos Fóruns

Vai

Pesquisa Avançada

Administração

Desativar edição
Configurações
Designar funções
Notas
Resultado da

Programação



Fórum de notícias



Acrescentar recurso...



Acrescentar atividade...

1



Acrescentar recurso...



Acrescentar atividade...

2



Acrescentar recurso...



Acrescentar atividade...

3



Acrescentar recurso...



Últimas Notícias

Acrescentar um novo tópico...

(Nenhuma notícia publicada)

Próximos Eventos

Não há nenhum evento próximo

Calendário...
Novo evento...


Atividade recente

Atividade desde domingo, 19 janeiro 2014, 15:23
Relatório completo da atividade recente

Nenhuma novidade desde o seu último acesso



Tipos de RECURSO PARA O PROFESSOR



The screenshot displays a Moodle course interface for 'MAT-004 Matemática Elementar'. The user is identified as 'Julio Cesar Raymundo'. The page features several sidebars: 'Participantes', 'Atividades', 'Pesquisar nos Fóruns', and 'Administração'. The main content area is titled 'Programação' and contains a list of activities. A dropdown menu is open over the first activity, showing options: 'Acrescentar recurso...', 'Criar uma página de texto simples', 'Criar uma página web', 'Link a um arquivo ou site', 'Visualizar um diretório', 'Usar um pacote IMS CP', and 'Inserir rótulo'. A red arrow points to the 'Acrescentar recurso...' option. The bottom of the screen shows a Windows taskbar with various application icons and a system tray displaying the time '15:35' and date '21/01/2014'.

Acrescentando um arquivo para o aluno



Início

Cursos

fatecr128 ▶ MAT-004 Matemática Elementar



Mudar função para...

Desativar edição

Participantes

Participantes

Atividades

Fóruns

Pesquisar nos Fóruns

Vai

Pesquisa Avançada

Administração

- Desativar edição
- Configurações
- Designar funções
- Notas
- Resultado da

Programação



Fórum de notícias

Acrescentar

- Link a um arquivo ou site
- Acrescentar recurso...
- Criar uma página de texto simples
- Criar uma página web
- Link a um arquivo ou site
- Visualizar um diretório
- Usar um pacote IMS CP
- Inserir rótulo



Acrescentar atividade...

1

2

Acrescentar recurso...

Acrescentar atividade...

3

Acrescentar recurso...

Últimas Notícias

Acrescentar um novo tópico...

(Nenhuma notícia publicada)

Próximos Eventos

Não há nenhum evento próximo

Calendário...
Novo evento...

Atividade recente

Atividade desde domingo, 19 janeiro 2014, 15:23
Relatório completo da atividade recente

Nenhuma novidade desde o seu último acesso

Dê um nome ao seu arquivo e escolha o arquivo a ser enviado.

The screenshot shows a web browser window with the URL `fatecr.edu.br/moodle/course/modedit.php?add=resource&type=file&course=7§ion=0&return=0`. The page header includes the Fatec Baixada Santista logo and the user profile for Julio Cesar Raymundo. The breadcrumb trail is `fatecr28 > MAT-004 Matemática Elementar > Recursos > Modificando um Recurso`. The main heading is `Acrescentando um(a) novo(a) Recurso`. The form has three sections: 'Geral' with a 'Nome*' text box and a 'Sumário' text area; 'Link a um arquivo ou site' with a 'Localização' text box containing `http://`, an 'Escolher ou enviar arquivo ...' button, and a 'Buscar página web ...' button; and 'Janela' with a 'Mostrar avançados' link. A Windows taskbar is visible at the bottom with the system clock showing 15:38 on 21/01/2014. Two red arrows are overlaid on the image: one pointing to the 'Nome*' text box and another pointing to the 'Escolher ou enviar arquivo ...' button.


Envie o arquivo desejado

MAT-004 Matemática Elementar » Arquivos

Nome	Tamanho	Modificado	Ação
<input type="checkbox"/> backupdata	936 bytes	4 fevereiro 2013, 15:03	Renomear

Com arquivos escolhidos...

design by diogopaulino



Envie

MAT-004 Matemática Elementar » Arquivos


Enviar um arquivo (Tamanho máximo: 64Mb) --> /

Escolher arquivo

Nenhum arquivo selecionado

Enviar este arquivo

Cancelar



Após enviar – CLIQUE EM ESCOLHER

MAT-004 Matemática Elementar » Arquivos

Arquivo enviado com sucesso

	Nome	Tamanho	Modificado	Ação
<input type="checkbox"/>	 backupdata	936 bytes	4 fevereiro 2013, 15:03	
<input type="checkbox"/>	 santos_modal_capa.pdf	640.9Kb	21 janeiro 2014, 15:30	Escolher

Com arquivos escolhidos... ▼



Detalhes.....

The screenshot shows a web browser window displaying a Moodle course page. The browser's address bar shows the URL: `fatecr.edu.br/moodle/course/modedit.php?add=resource&type=file&course=7§ion=0&return=0`. The page header includes the Fatec logo and the user's name, Julio Cesar Raymundo. The main content area is titled 'Acrescentando um(a) novo(a) Recurso' and contains several form sections: 'Geral' with fields for 'Nome' and 'Sumário'; 'Link a um arquivo ou site' with a 'Localização' field containing 'santos_modal_capa.pdf' and buttons for file selection and web search; 'Janela' with a 'Forçar download' checkbox and a 'Janela' dropdown menu set to 'Mesma janela'; 'Parâmetros' with a 'Mostrar avançados' button; and 'Configuração de módulos comuns' with a 'Visível' dropdown set to 'Mostrar' and a 'Número ID' field. At the bottom of the form are buttons for 'Salvar e voltar ao curso', 'Salvar e mostrar', and 'Cancelar'. The Windows taskbar at the bottom shows various application icons, including Internet Explorer, Google Chrome, and several PDF files. Two large red arrows are overlaid on the image: one points to the 'Mesma janela' dropdown menu, and the other points to the 'Salvar e voltar ao curso' button.